

• cost • associate degree • campus • grants • room
• applications • grades • scholarship • gpa • public
colleges • sticker price • affordability • savings • private
colleges • summer job • fafsa • loans • campus • financial aid •
bachelor's degree • work-study • transportation • tuition • fees
• certificates • expenses • major • need • merit • scholarships
• test scores • enrollment • advanced placement courses •

DOLLARS — FOR — COLLEGE

a student financial planning toolkit

forms • savings • transfer • mentor • deposit • expected family
contribution • verification • merit aid • follow up • accepted •
award letter • grant • high school • summer job • lender • sap •
budget • tuition payment plan • advocate • payment • 529 plans
• borrowing • net price calculator • college searches • family •
grades • admissions • cost • associate degree • gpa • campus
• grants • room & board • applications • grades • scholarship
• gpa • public colleges • sticker price • affordability • savings
• private colleges • summer job • fafsa • loans • campus •
financial aid • bachelor's degree • work-study • transportation
• tuition • fees • certificates • expenses • major • need • merit •
scholarships • test scores • enrollment • advanced placement
courses • accepted • award letter • grant • high school • summer
job • lender • sap • budget • tuition payment plan • advocate •
payment • 529 plans • borrowing • net price calculator • college

PRESENTED BY

America's Promise, Citi Foundation and uAspire

Padres y Tutores

Escuela Intermedia	105
EL PODER DEL AHORRO	105
LO QUE NECESITAS SABER ACERCA DE LOS PLANES 529	106
9° & 10° Grado	109
AYUDA ECONÓMICA	109
PRÉSTAMOS	110
11° Grado	111
12° Grado	113
PRÉSTAMOS PARA PADRES.....	113
La Universidad	115

Padres y Tutores

¡BIENVENIDO!



Gracias por tomarse el tiempo para leer este material. Aquí encontrará información importante que le va a ser útil para acompañar a su hijo en la transición de la escuela secundaria a la universidad.

Si bien este material ha sido preparado principalmente para ayudar a su hijo en su camino hacia la universidad, identificar el modo de pagar la universidad sería una **misión imposible** sin su apoyo y ayuda. Si bien es importante que usted esté ahí para acompañar a su hijo a lo largo de todo el proceso (visitar el campus, tomar cursos preparatorios, rendir exámenes estandarizados, escribir ensayos) el proceso de obtención de ayuda económica es el único que le resultará imposible de atravesar sin su ayuda. Su hijo necesita de su ayuda, desde para planificar cómo pagar la universidad hasta para completar formularios pasando por decidir a qué universidad asistir.

El objetivo de este kit de herramientas es ayudar a las familias a atravesar el complejo proceso de obtención de ayuda económica. Si necesita más información acerca de otros aspectos del proceso relativo a la universidad, sugerimos conversarlo con el personal de la escuela de su hijo para obtener recursos adicionales.

- Algunos segmentos de este material son más adecuados para compartir con los miembros de la familia que con los estudiantes, si bien el material completo fue preparado teniendo en cuenta a ambos lectores, y alentamos a los miembros de la familia a leer todo el material junto con sus hijos.
- Para ayudarlo a saber por dónde comenzar. Este kit de herramientas contiene mucha información, de modo que este capítulo lo ayudará a concentrarse exactamente en lo que usted, en su calidad de padre o tutor, necesita saber.

Este kit de herramientas está ordenado cronológicamente según el grado al que asiste el alumno, y el capítulo para padres está organizado de igual manera. Lo alentamos a leer el capítulo completo del grado al cual asiste su hijo en la actualidad, y hasta podría serle útil seguir leyendo para saber lo que se viene antes de que su hijo llegue a dicha etapa.

Utilice este kit de herramientas para comprender y resolver el modo de pagar la Universidad. **El costo de la universidad no debería representar un obstáculo para usted o su hijo.**

Escuela Intermedia

Aunque la universidad parezca una etapa lejana cuando sus hijos están en la escuela intermedia, hay que considerar ciertos factores importantes y tener determinadas conversaciones ahora, para tener tiempo para prepararse y modificar conceptos o planes de acción para que el camino resulte más fácil para usted, para su hijo y para el resto de la familia.

EL PODER DEL AHORRO

¿De qué modo pueden ayudar los ahorros?

Existen investigaciones que aseguran que los hijos de padres que invierten en ellos están más motivados¹.

- Los hijos de padres que ahorran tienen más probabilidades de inscribirse y terminar la universidad que los hijos de padres que no lo hacen.
- Los hijos de padres que ahorran tienen más probabilidades de obtener mejores resultados en la escuela, en materia de calificaciones y conducta.
- Y lo que es aún mejor, si el alumno y la familia ahorran, los beneficios aumentan.

Es el hecho de ahorrar y no del monto ahorrado lo que permite terminar la universidad. Haga del ahorro un hábito para usted y su familia. Poquito a poco, se llega lejos. Aquí un ejemplo: way. Aquí un ejemplo:

TAMBIÉN PUEDE CONSULTAR | Estos artículos del Centro para el Desarrollo Social le brindarán más información acerca del impacto positivo del ahorro:

■ <http://tinyurl.com/m4vbwrt>

■ <http://tinyurl.com/mr9pjh5>

■ Más información acerca de cómo funciona ahorrar:
<http://www.collegesavings.org/>





■ Por qué empezar a ahorrar cuanto antes es importante:
Departamento de Educación:
<http://tinyurl.com/lxv9uwy>

El ahorro no es un hábito que se adquiera fácilmente, pero puede hacer una gran diferencia, en especial cuando se trata de la universidad. Imagine que su hijo está en el 8º grado. Si usted comienza a ahorrar \$20 por mes desde ahora y hasta su ingreso a la Universidad, podría ahorrar más de \$1.300. ¡Ese monto podría representar una diferencia!

\$20 por mes (\$5 por semana) comenzando en el 8º grado y hasta el final del último año = \$1.300



\$1.300 podría ser el dinero extra que necesite para...

-  ...la primera factura
-  ...los libros para el primer año de la universidad
-  ...los pasajes de avión para las vacaciones y el verano
-  ...a una computadora portátil

¹ Elliott, W. and Beverly, S. (2011). The role of savings and wealth in reducing-wilt| between expectations and college attendance. *Journal of Children & Poverty*, 17(2), 65-185.

LO QUE USTED NECESITA SABER ACERCA DE LOS PLANES 529



Los planes 529 son planes de ahorro para cubrir específicamente gastos universitarios. Existen dos tipos: los Planes de Prepago de la Matrícula y los Planes de Ahorro para la Universidad. Nos concentraremos en los Planes 529 de Ahorro para la Universidad. Para más información acerca de otras alternativas de ahorro diferentes al Plan 529, contáctese con su banco. Si desea comenzar a ahorrar algunos dólares por semana, abra una cuenta de ahorro para ahorrar dicho dinero. **Lo más importante no es EL MODO en que ahorra, sino que comience a ahorrar.**

El ABC de los Planes 529

- Un adulto puede abrir una cuenta 529 a nombre de cualquier beneficiario, no es necesario que exista una relación familiar entre ellos.
- A diferencia de otro tipo de cuentas de ahorro, las 529 son libres de impuestos, lo cual significa que ningún impuesto grava los retiros de dinero (para gastos educativos) ni las ganancias.*
- Cada estado de los Estados Unidos cuenta con un Plan de Prepago de la Matrícula y un Plan de Ahorro para la Universidad. Usted **no tiene** que elegir el plan de su propio estado. Averigüe y encuentre el plan que le convenga a usted en particular.
- Existen diferentes limitaciones acerca del monto inicial necesario para abrir una cuenta según de qué estado se trate, pero muchos estados ahora están abriendo cuentas 529 por tan sólo \$25.
- Una vez que el estudiante ingresa a la universidad, se pueden comenzar a retirar los fondos, ya sea todo el dinero junto o en diferentes extracciones. Los fondos también pueden ser transferidos a otro beneficiario.
 - ▶ Ejemplo: Si su hijo obtiene una beca completa y no necesita el dinero acumulado, usted puede transferir ese dinero a otro hijo, o bien retirar todos los fondos (si estos fondos no se usan para fines educativos, estarán sujetos a impuestos).

*Todas las cuentas 529 se encuentran exentas de impuestos federales, aunque algunos estados las gravan con algunos impuestos limitados. Verifique cómo funciona en su estado antes de abrir una cuenta 529..

Herramientas para su Kit de Herramientas

Existen excelentes herramientas para conocer mejor los planes 529, comparar diferentes planes o acceder a otros recursos financieros.

TAMBIÉN PUEDE CONSULTAR

- Panorama general de los planes de cada estado, información básica. Para comprender por dónde comenzar y cuáles son las opciones que existen en su estado:
<http://www.collegesavings.org/viewState.aspx>
- Información de cada uno de los estados, consejos del tipo “sabías que...”, guías para familias que se pueden descargar de manera gratuita, calculadoras y otras herramientas:
<http://www.savingforcollege.com/>

IDEAS HABITUALES SOBRE EL AHORRO***No gana lo suficiente como para ahorrar.***

- No es necesario ahorrar una gran cantidad de dinero para obtener los beneficios del ahorro. Lo que hace la diferencia es el hábito.
- Los planes 529 se pueden abrir por tan solo \$25 en algunos estados, con un depósito mensual directo de un mínimo de \$10. Considere la colaboración de otros amigos o miembros de su familia para llegar a dicho monto.
- Cualquiera puede abrir una cuenta para un futuro estudiante universitario, no tiene que ser el padre quien lo haga. Podría ser un hermano mayor, un abuelo o un amigo de la familia. Trabaje con los que lo rodean para dividir el aporte mensual.

No me otorgarán ayuda económica suficiente.

- La ayuda económica se otorga sobre todo por una cuestión de ingreso y no de ahorro y patrimonio. En la mayoría de los casos, debería ahorrar un monto significativo para que se vea afectado el monto de ayuda económica por otorgar. El ingreso hace una mayor diferencia al momento de definir qué monto de ayuda económica le otorgarán o no.
- El cuadro a continuación ayuda a predecir el Aporte Familiar Esperado para cuatro situaciones económicas diferentes:

	FAMILIA A	FAMILIA B	FAMILIA C	FAMILIA D
Ingreso familiar	\$40.000	\$60.000	\$60.000	\$60.000
Ahorros y patrimonio (no incluye residencia o jubilación)	\$0	\$0	\$30.000	\$60.000
Aporte Familiar Esperado	\$282	\$3.026	\$3.026	\$3.623

9° & 10° Grado

Los primeros años de la escuela secundaria son fundamentales para marcar el rumbo de los años siguientes y para entender qué oportunidades estarán disponibles para su hijo. También es una época ideal para derribar los mitos que existen alrededor del tema de los costos universitarios y la asequibilidad, de modo de no tener que esperar hasta el último año de la escuela de su hijo para que la realidad lo tome por sorpresa. Por último, también será beneficioso para usted y su hijo comenzar a informarse ahora acerca del proceso de ayuda económica, para que puedan contar con el tiempo necesario para ir sorteando posibles obstáculos.

AYUDA ECONÓMICA

TAMBIÉN PUEDE CONSULTAR | Aquí encontrará un panorama general sobre los diferentes tipos de ayuda económica que existen: <http://tinyurl.com/mwatehw>

Para recibir ayuda económica, usted deberá solicitarla y reunir los requisitos para que le sea otorgada.

¿Por qué es tan importante que las familias conozcan los requisitos para recibir ayuda económica?

Saber en la escuela secundaria si su hijo reúne o no los requisitos para recibir ayuda económica le permitirá ayudarlo a conectarse con recursos que podrían cambiar esa situación antes del 12° grado. Incluso si no hubiera posibilidad de que su hijo reuniera los requisitos, saber esto le dará más tiempo para ahorrar, explorar la posibilidad de solicitar becas y analizar sus opciones.

Para completar la FAFSA, y por ende reunir los requisitos para recibir ayuda económica federal, estadual o universitaria, su hijo debe ser ciudadano estadounidense o bien un no ciudadano que reúna los requisitos. Si usted sabe que su hijo no lo es, no le oculte esta información. Hable con su hijo acerca de su situación y trabaje junto con él para encontrar ayuda externa. Este material le brinda diversos recursos y opciones para alcanzar sus objetivos.

PARA MÁS INFORMACIÓN | Remitimos al capítulo del 9° y 10° Grado.

TAMBIÉN PUEDE CONSULTAR | Estos recursos explican los requisitos que deben reunirse y describen los diferentes tipos de ciudadanía.

■ <http://tinyurl.com/lh6jr5l>

■ <http://tinyurl.com/mqpfst3>

No recorra el camino del proceso de ayuda económica solo. Cuente con la ayuda que se encuentra disponible para usted: servicios jurídicos,



GRAN TIP | No existe conexión entre la ayuda económica y la inmigración. Son procesos que corren por diferentes caminos. *Usted no estará en riesgo por buscar opciones para su hijo.*

11° Grado

El capítulo del 11° Grado se concentra en la preparación del proceso de ayuda financiera antes de que su hijo empiece el último año de escuela secundaria. Hay mucho por hacer en este campo en el último año, y saber qué les depara el año entrante es muy importante para usted y su hijo. Este material sugerirá que su hijo y usted conversen sobre este tema. Una de las mejores cosas que puede hacer es estar disponible para tener estas conversaciones y ayudar a su hijo a obtener las respuestas que necesita.

A continuación, algunas de las preguntas que su hijo le podrá formular:

¿La familia cuenta con algún plan de ahorro para la universidad?

Nunca es tarde para comenzar a ahorrar para su hijo. Incluso si aún no ha comenzado, permítase que esta conversación le sirva para conocer los pasos a seguir para comenzar este proceso. Remitimos al contenido sobre escuela intermedia de este capítulo.

¿La familia cuenta con dinero separado para afrontar gastos universitarios?

Es momento de comenzar a tomar nota de qué tipo de ayuda usted le puede ofrecer a su hijo.

¿Podrías darme información para completar mis formularios de ayuda económica?

Para completar el proceso de ayuda económica en el 12° grado, su hijo necesitará que usted le provea cierta información, entre otros:

- Número de seguridad social
- Fecha de nacimiento
- Información sobre sus ingresos (W-2s, formularios del impuesto sobre las ganancias, etc.)

Para ver someramente qué otra información necesitará proveer a su hijo, remitimos a esta guía, que hace un recorrido por las preguntas de la FAFSA.

TAMBIÉN PUEDE CONSULTAR | Recorrido por el FAFSA: <http://tinyurl.com/q6633hv>

PARA MÁS INFORMACIÓN | Remitimos al capítulo del 12° Grado

Cuando su hijo comienza el proceso de búsqueda de universidad, usted puede ayudarlo asegurándose de que la asequibilidad sea parte de dicho proceso.

Aquí encontrará algunas herramientas que lo ayudarán a comprender el monto que podrían tener que pagar por la universidad, y cuánto podrían costar algunas universidades en particular.

Calculadora de ahorros para la universidad (College Savings Calculator)



Esta herramienta le ayuda a desarrollar una visión más amplia de lo que podría costar la universidad y de cuánto necesita ahorrar, según el tiempo que tenga antes de que su hijo asista a la universidad
<https://bigfuture.collegeboard.org/pay-for-college/paying-your-share/college-savings-calculator>

Calculadora EFC



Esta herramienta le permite ingresar la información de su familia para recibir un cálculo aproximado del monto que el gobierno cree que usted puede destinar cada año al pago de la universidad. Este aporte también es conocido como “dinero pagado de su propio bolsillo”.
<https://bigfuture.collegeboard.org/pay-for-college/paying-your-share/expected-family-contribution-calculator>

Calculadora de Precio Neto (Net Price Calculator - NPC)



Esta herramienta lo ayuda a hacerse una idea de qué tipo de subvenciones y becas puede obtener de una universidad específica. Las NPC son específicas para cada estudiante y cada universidad.
<http://collegecost.ed.gov/netpricecenter.aspx>

FAFSA4caster



El FAFSA4caster le da una idea del monto de ayuda económica federal que podría recibir. A diferencia de la Calculadora de precio neto, no sólo comparte cálculos aproximados de dinero gratis, sino de todos los tipos de ayuda económica otorgados por el gobierno.
<https://fafsa.ed.gov/FAFSA/app/f4cForm?execution=e1s1>

TUS NOTAS

.....

.....

.....

.....

.....

.....

.....

.....

12° Grado

Este es un gran año para usted: es el último año de escuela secundaria de su hijo y uno repleto de procesos importantes (presentar solicitudes de ingreso a las universidades, solicitudes de ayuda económica) y de decisiones importantes (a qué universidad asistir, cuánto pagar). Alentamos **FUERTEMENTE** leer el capítulo del 12º grado completo junto con su hijo. Allí encontrará muchas especificaciones acerca del proceso de solicitud de ayuda económica, y siempre resulta útil que haya más de una persona que esté al tanto de los plazos, los pasos a seguir y los recursos que se encuentran disponibles.

Las actividades más relevantes en las cuales participará son completar formularios y ayudar a su hijo a decidir a qué universidad asistir.

COMPLETAR FORMULARIOS

Como recordará, los estudiantes necesitan ayuda para completar formularios. Completar los formularios de solicitud de ayuda económica es el único paso de todo el proceso en el cual **los padres deben participar**. Puede colaborar del siguiente modo:

- Suministrar la información solicitada
- Comprender qué información se ha de consignar en estos formularios
- Sentarse con sus hijos (y sus consejeros) para ayudarlos a completar estos formularios.

Los dos formularios más habituales son la FAFSA y el CCS/ Financial Aid Profile® (Servicio de Becas Universitarias). Este último es requisito de algunas universidades privadas. Para conocer más acerca del CSS/Profile®, así como de su papel para completar dicho formulario, visite el siguiente sitio: <https://bigfuture.collegeboard.org/pay-for-college/financial-aid-101/how-to-complete-the-css-financial-aid-profile>.

PRÉSTAMOS PARA PADRES

Algunos meses después de presentar la FAFSA y otros formularios de solicitud de ayuda financiera, comienzan a llegar las cartas de aceptación y algo después, las cartas de concesión de ayuda económica (que especifican el monto de ayuda económica).

Algunos de ustedes que están destinando recursos para la educación de sus hijos podrían desempeñar un papel más intenso respecto de a qué universidad asistirá su hijo. Independientemente de cuál sea su aporte, ayudar a su hijo en esta **DECISIÓN FINANCIERA IMPORTANTÍSIMA** es de suma utilidad.

Si su hijo cuenta con su apoyo a nivel económico, necesitarán determinar juntos qué monto será posible cubrir, lo que incluye cuánto usted puede pagar de su propio bolsillo.

.....
TAMBIÉN PUEDE CONSULTAR | Para más información acerca de los pasos y requisitos, visite la siguiente página: <http://tinyurl.com/nxvgr5m>

.....
TAMBIÉN PUEDE CONSULTAR | Consejos útiles acerca del tipo de información sobre los padres que se necesita: <http://tinyurl.com/k7k8ej4>

.....
PARA MÁS INFORMACIÓN | Visite el capítulo del 12º Grado

Analice las cartas de concesión de ayuda económica para comparar realmente las opciones de su hijo y determinar qué resulta más asequible.

Al estudiar estas cartas y resolver cómo **cubrir la brecha***, solicitar un préstamo puede tornarse una opción. La mayoría de los préstamos se solicitan a nombre del estudiante, pero existe un préstamo disponible para los padres, llamado Parent PLUS. A continuación, presentamos la información básica de este recurso; para más datos, visite las referencias citadas al margen:

Préstamo Parent PLUS

- El préstamo federal **PLUS (Parent Loan for Undergraduate Students, préstamo para padres de estudiantes de grado) permite a los padres pedir dinero prestado** para cubrir costos que no estén cubiertos por el paquete de ayuda económica del estudiante, hasta el costo total de asistir a la universidad.
- La responsabilidad por el préstamo recae en los padres únicamente.


¿Cómo solicitarlo?

- Los padres deben completar un formulario de solicitud de préstamo PLUS y firmar un pagaré, que la universidad puede devolver al padre ante su solicitud.
- O visite la página www.studentloans.gov para solicitudes en línea.

Términos básicos:

- El préstamo federal tiene una tasa de interés del 7.9 % y 4% de **cargo por desembolso***.
- Monto por prestar permitido para un año: Costo de asistir a la universidad menos la ayuda económica ofrecida.
- Debe ser el padre biológico o adoptivo. (A veces, se permite que sea el padrastro)
- Si el préstamo se le niega al padre, el estudiante puede solicitar \$4.000 adicionales de préstamos Stafford sin subsidio.
- Si el préstamo se le niega al padre, existe la opción de recurrir a un **aval***. El aval también debe completar un formulario de solicitud y un pagaré maestro.
- Los padres pueden diferir pagos mientras que el alumno esté cursando la universidad (se devengarán intereses), o bien pagar intereses mientras que el alumno esté en la universidad.
- Se ofrecen tres posibilidades de reintegro: estándar, extendida y para graduados. 10-25 años para el reembolso..

* **CUBRIR LA BRECHA** = Cubrir la diferencia de dinero entre el costo de la universidad y la ayuda económica recibida.

 **GRAN TIP** | Si bien usted puede pedir prestado mucho dinero a través del programa de préstamos PLUS, considere cuánto podrá reintegrar su familia. Piense que este préstamo estará vigente muchos años, entonces pida el monto que crea que podrá manejar con el tiempo.

* **CARGO POR DESEMBOLSO** = Monto cobrado por el prestamista para prestar el capital (monto del préstamo)

* **AVAL** = Un aval es una persona que acepta cancelar el préstamo en caso de que el tomador principal no pueda afrontar los pagos.

La Universidad

¡Felicitaciones, su hijo ha llegado a la Universidad! Usted fue de vital importancia en el camino hacia este momento.

Los procesos de ayuda económica no terminan aquí, pero su participación es menos frecuente (más allá de las renovaciones anuales de la FAFSA). Su hijo es ahora responsable, y usted deberá confiar en él para que le recuerde las actividades en las cuales usted necesita participar.

Existen aún muchas cosas por hacer durante el verano antes de comenzar la universidad, de modo que siga leyendo con su hijo para comprender dichas tareas. Esto incluye cuándo anticipar la primera factura.

 **PARA MÁS INFORMACIÓN** | Remitimos al capítulo La Universidades

TAMBIÉN PUEDE CONSULTAR | El sitio de Big Future, diseñado por el College Board, cuenta con unas planillas de control anuales para padres que son fabulosas. Estas planillas incluyen todas las tareas, no solo aquellas relacionadas con la ayuda económica, y pueden ser muy útiles si usted no sabe por dónde comenzar.

Escuela intermedia

9° Grado

10° Grado

11° Grado

12° Grado

Guías para padres de Big Future: <http://tinyurl.com/lvptc5y>

Continúe acompañando a su hijo a lo largo de sus estudios.

¡Gracias por desempeñar un papel tan activo hasta el momento!